








Guia de usuario Premier SmartKey

1. Encender:Pulsar  y mantener 4 seg.
 2. Armar: Pulsar  .
 3. Armado parcial:Pulsar  .
 4. Desarmar:Pulsar  .
 5. Alarma de Panico:Pulsar  y  y mantenerlos durante 4 secs.
 6. Apagar:Pulsar  y mantener 4 seg.
- Nota: El SmartKey se apaga a los 20 seg. despues de no tener actividad.

LED's de estado de ALARMA

- LED verde encendido = Desarmada
- LED Naranja Parpadeando = Armado Parcial
- LED Naranja encendido = Armado Parcial
- LED Rojo Parpadeando = Armado
- LED Rojo Encendido = Armado
- 3 LED's parpadeando a la vez= Alarma
- 3 LED's cíclicos = Alarma Panico

LED DE ESTADO SMARTKEY

- LED Azul Encendido = Conectado con central
- LED Rojo Encendido = No conecta con central

